

Mode Pas-à-pas

Voici un petit pas à pas, afin de vous aider à vous connecter aux formations *Parcours de formation pour renforcer et assurer l'application des mesures de prévention et de contrôle des infections (PCI) dans les milieux (équipe d'intervention rapide en PCI et intervenant/formateur PCI)* et *Parcours de formation pour renforcer et assurer l'application des mesures de prévention et de contrôle des infections (PCI) dans les milieux de vie (champions en PCI)*.

1. Connectez-vous sur la page hors RSSS en cliquant sur ce lien : <https://fcp-partenaires.ca>.

Vous pouvez y accéder sur le Web autant à la maison qu'au travail.

***Pour vous connecter, vous devrez choisir un mode d'authentification.
Une fois votre mode d'authentification choisi, vous n'avez qu'à suivre
les consignes qui apparaissent à l'écran.***



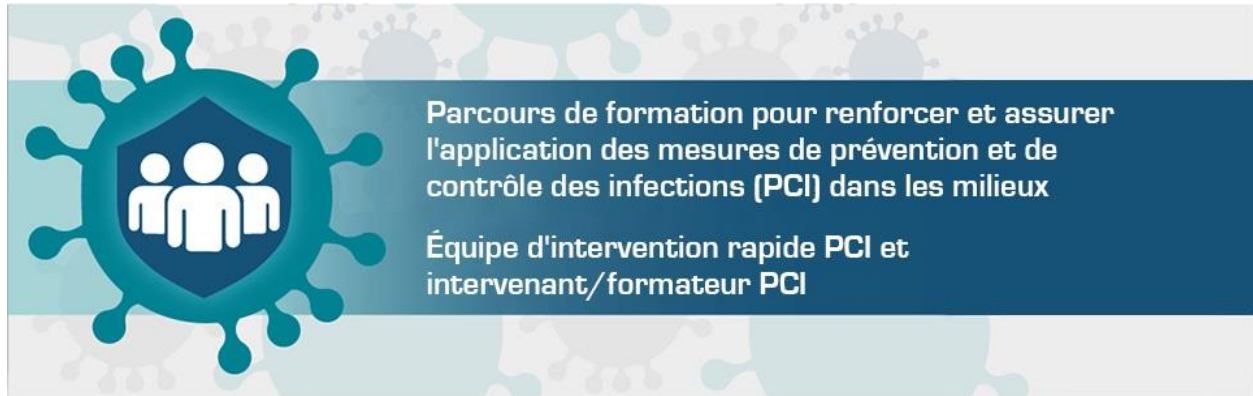
FORMATIONS POUR LES
**PARTENAIRES
DE SERVICES
HORS RÉSEAU**

Bienvenue dans
l'Environnement numérique
d'apprentissage (ENA) provincial
pour les partenaires de services hors réseau

Pour vous connecter, choisissez un mode d'authentification

Windows | Connexion par Outlook G+ | Connexion par Google

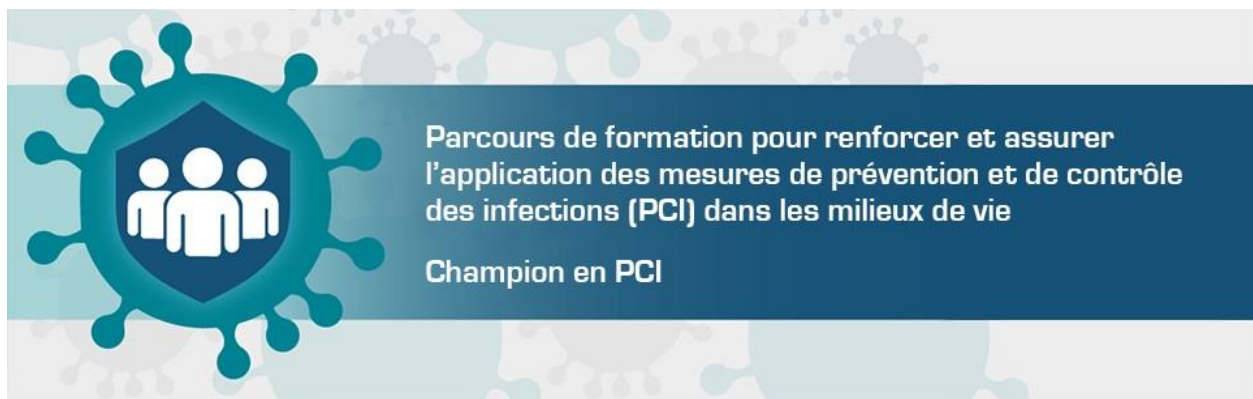
2. Dans la page d'accueil de **FCP partenaires**, vous trouverez, un peu plus bas, les 2 bannières associées aux parcours :



Parcours de formation pour renforcer et assurer l'application des mesures de prévention et de contrôle des infections (PCI) dans les milieux

Équipe d'intervention rapide PCI et intervenant/formateur PCI

Ou



Parcours de formation pour renforcer et assurer l'application des mesures de prévention et de contrôle des infections (PCI) dans les milieux de vie


Champion en PCI

Pour la formation n° 3569 (Équipe d'intervention rapide PCI) :

La formation est séparée en différentes sections. Il y a tout d'abord le mot de bienvenue qui explique en quoi consiste la formation.

 Fiche descriptive de la formation

Parcours de formation pour renforcer et assurer l'application des mesures de prévention et de contrôle des infections (PCI) dans les milieux (équipe d'intervention rapide PCI et intervenant/formateur PCI)



Votre progression 

Bienvenue, commençons!



Vous avez été identifié(e) comme membre de l'**équipe d'intervention rapide PCI**, afin d'intervenir dans les milieux de vie.

Votre équipe aura pour mandat d'offrir à ces milieux de vie un soutien de 2^e ligne dans l'application des mesures PCI et de pérenniser le transfert des connaissances au sein de votre établissement.

Ce parcours de formation a été conçu spécialement pour vous en vue de vous permettre de renforcer et d'assurer l'application des mesures de prévention et de contrôle des infections.







Nous vous demandons de suivre plusieurs activités totalisant 10 h de formation :

- 3 h de formation en ligne dans le **Parcours de mise à niveau sur l'application des mesures de prévention et de contrôle des infections (PCI)** à effectuer avant de vous présenter à la formation en classe.
 - 7 h de formation en classe donnée par la Croix-Rouge canadienne : **Intervenir dans les milieux de vie.**
-

3. Avant de vous présenter à la formation en classe, afin de maximiser votre apprentissage, vous devez suivre la formation préalable et lire les documents en cliquant sur les liens.

Préalables

Avant de vous présenter à votre formation en classe, vous devez suivre une formation préalable et lire des documents :

-   Parcours de mise à niveau sur l'application des mesures de prévention et de contrôle des infections (PCI) (3 h)
-   Grille d'évaluation rapide et rapport final (15 min)
-   Mesures pour la gestion de cas et des contacts dans les centre d'hébergement et de soins de longue durée pour aînés : recommandations intérimaires (INSPQ) (18 min)

4. Vous aurez également accès, sur cette page, à différents documents :

- Documents de travail
- Matériel de l'apprenant
- Outils divers

Pour la formation n° 3597 (Champion PCI) :

La formation est séparée en différentes sections. Il y a tout d'abord le mot de bienvenue qui explique en quoi consiste la formation.

Tableau de bord > Formations > Parcours de formation (champions)

Parcours de formation pour renforcer et assurer l'application des mesures de prévention et de contrôle des infections (PCI) dans les milieux de vie (champions en PCI)

Bienvenue, commençons!

Votre progression ?



Vous avez été identifié(e) comme étant **champion PCI**, afin d'intervenir dans les milieux de vie.

Vous aurez pour mandat d'offrir à ces milieux un soutien de 1^{re} ligne dans l'application des mesures de PCI et de pérenniser le transfert des connaissances au sein de votre établissement.

Ce parcours de formation a été conçu spécialement pour vous en vue de vous permettre de renforcer et d'assurer l'application des mesures de prévention et de contrôle des infections.

Nous vous demandons de suivre plusieurs activités de formation totalisant 10 h de formation :

- 3 h de formation en ligne dans le **Parcours de mise à niveau sur l'application des mesures de prévention et de contrôle des infections (PCI)** à effectuer avant de vous présenter à la formation en classe
- 3 h de formation en classe donnée par la Croix-Rouge canadienne : **Champions PCI dans les milieux de vie**

3. Avant de vous présenter à la formation en classe, afin de maximiser votre apprentissage, vous devez suivre la formation préalable en cliquant sur le lien.

Préalables

Avant de vous présenter à votre formation en classe, vous devez suivre la formation **Parcours de mise à niveau sur l'application des mesures de prévention et de contrôle des infections (PCI)**.

4. Vous aurez également accès, sur cette page, à différents documents :

- Documents de travail
- Matériel de l'apprenant
- Outils divers